



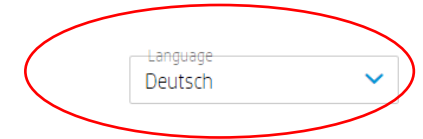
Liste der autorisierten Partner Leitfaden für die Registrierung

März



Registrierungsseite

- Wählen Sie Ihre bevorzugte Sprache aus dem Dropdown-Menü in der oberen rechten Ecke aus.
- Beginnen Sie mit der **Registrierung** durch Klicken auf die unten angegebene Schaltfläche.



Liste der Autorisierten HP-Partner

HP unterhält ein selektives Vertriebsnetz für den Vertrieb und Weiterverkauf von HP-Produkten und -Services im Europäischen Wirtschaftsraum, in der Schweiz und im Vereinigten Königreich (das „Vertragsgebiet“).

Infolgedessen müssen alle Autorisierten HP-Partner bestimmte technische oder professionelle Normen („Kriterien für den selektiven Vertrieb“) erfüllen, um sicherzustellen, dass HP-Produkte und -Services ordnungsgemäß vermarktet werden und ein optionales Kundenerlebnis gewährleistet ist („Autorisierte HP-Partner“).

In einem selektiven Vertriebsnetz sind Partner berechtigt, von anderen Autorisierten Partnern zu kaufen und an diese weiterzuverkaufen sowie an Endkunden zu verkaufen. Die Autorisierten HP-Partner sind insbesondere bezüglich Tintenpatronen und Tonerkartuschen der Marke HP und Druckhardware verpflichtet, nur von anderen aufgelisteten Autorisierten HP-Partnern im Gebiet zu kaufen oder an diese zu verkaufen.

Sind Sie daran interessiert, ein gelisteter Autorisierter HP-Partner zu werden? Dann lädt Sie HP ein, sich unten zu registrieren.

[Geschäftsbedingungen für die von HP Autorisierte Partnerliste herunterladen](#)

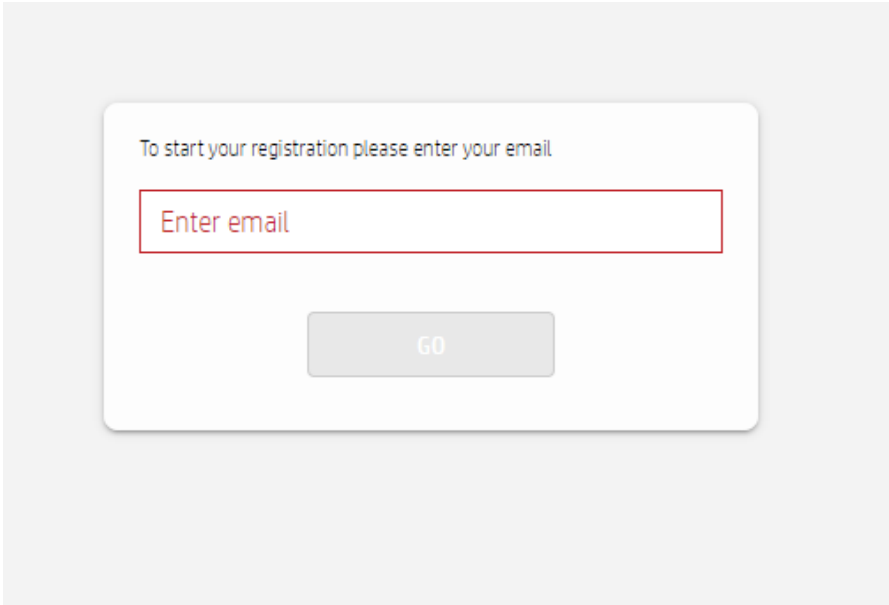
[Kriterien für den selektiven Vertrieb](#)

[Registrierung](#)

[Autorisiertes Partnersuchtool](#)

Liste der autorisierten Partner: Schritt 1a | Registrierungs-E-Mail

- Nach Klicken auf die Schaltfläche „Registrierung“ werden Sie zu dem unten gezeigten Fenster weitergeleitet.
- Geben Sie Ihre E-Mail-Adresse ein, und klicken Sie auf „**GO**“ (Los).

A screenshot of a registration form. The form is white with rounded corners and is centered on a light gray background. At the top of the form, the text "To start your registration please enter your email" is displayed in a small, gray font. Below this text is a rectangular input field with a thin red border. Inside the input field, the text "Enter email" is written in a red font. Below the input field is a gray button with the text "GO" in white, centered on the button.

Liste der autorisierten Partner: Schritt 1b | E-Mail-Validierung

- Wählen Sie die Sprache und das Land der Geschäftstätigkeit aus, und klicken Sie auf **Submit** (Senden).
- Sie erhalten eine Bestätigung über die Validierung Ihrer E-Mail-Adresse; ein Beispiel ist nachstehend angegeben.
- Um den Registrierungsvorgang zu starten, klicken Sie auf „**Link**“ oder „**Start**“.



hp Partner Registration

Vielen Dank für Ihr Interesse, ein autorisierter HP Partner zu werden

Schließen Sie Ihre Registrierung jetzt in wenigen einfachen Schritten ab, indem Sie Ihre Kontakt-/Firmenangaben übermitteln und den Bedingungen der HP Authorized Partner List zustimmen. **Beginnen Sie mit der Registrierung, indem Sie die nachstehenden Angaben übermitteln**

Sprache
German

Land der Geschäftstätigkeit

E-Mail-Adresse*
test123@test.com

Submit

- 1 E-Mail-Validierung
- 2 Unternehmensdaten
- 3 Kontaktdaten
- 4 Geschäftsbedingungen für die von HP autorisierte Partnerliste



Liste der autorisierten HP Partner
Überprüfung der E-Mail Adresse



Sehr geehrte Herren/Frauen

Vielen Dank für Ihr Interesse, HP Authorized Partner zu werden. Wir laden Sie ein, die Registrierung Ihres Unternehmens zu beginnen. Folgen Sie dazu bitte diesem **Link** oder klicken Sie auf die Schaltfläche unten.

START



Liste der autorisierten Partner: Schritt 2 | Unternehmensdaten

- Sie haben drei Versuche, Ihr Unternehmen in dem Feld „Umsatzsteuer-Identifikationsnummer“ zu suchen. (Bitte das europäische USt-Id-Format verwenden, z. B. DExxxxxx, ATxxxxxxx, CHE-xxx.xxx.xxx)
- Wenn Ihr Unternehmen keine USt-Id hat, aktivieren Sie das Kontrollkästchen „*I don't have a VAT ID. I will register with a TAX ID Number*“ (Keine USt-Id vorhanden, es wird die Steuernummer verwendet). Sie können Ihr Unternehmen nach dem Namen und der Stadt suchen.
- Wenn Ihr Unternehmen auch nach dem dritten Versuch nicht in den Suchergebnissen angezeigt wird, klicken Sie bitte unten auf der Seite auf die Schaltfläche „*Neues Unternehmen registrieren*“, um mit dem Registrierungsvorgang fortzufahren.

1 E-Mail-Validierung

2 Unternehmensdaten

3 Kontaktdaten

4 Geschäftsbedingungen für die von HP autorisierte Partnerliste

Unternehmen: N/A
Partner ID: -
E-Mail-Adresse: anamadatest@test.com
Anmeldungs-ID: 119738

Gesamtfortschritt der Integration: 30%

Bitte verwenden Sie das untenstehende Formular für die Suche nach Ihrem Unternehmen.
Wenn Ihr Unternehmen eine Umsatzsteuer-Identifikationsnummer besitzt, ist die Angabe der Umsatzsteuer-Identifikationsnummer obligatorisch.

Unternehmen: Land:
Stadt: Umsatzsteuer-Identifikationsnummer:
 I don't have a VAT ID. I will register with a TAX ID Number

Suchen

Search attempts left: 2

PartnerID	Company Name	VAT ID	Country	City	Address 1	Address 2	Address 3	Company Website	Postal Code
Unternehmen nicht gefunden									

10 < 1 >

Neues Unternehmen registrieren

Liste der autorisierten Partner: Schritt 2 | Unternehmensdaten

- Füllen Sie alle Pflichtfelder im Abschnitt „Unternehmensdaten“ aus (einschließlich der drei Fragen), und klicken Sie auf **„Weiter“**.
- Wenn Sie keine Unternehmens-Website unterhalten, geben Sie eine Dummy-Adresse ein (z. B. www.google.com)
- Je nachdem, was Sie im vorherigen Schritt ausgewählt haben, zeigt das Formular entweder das Feld „Umsatzsteuer-Identifikationsnummer“ oder „Steuernummer“ an, in das Sie die entsprechenden Daten eingeben. Das Kontrollkästchen **„I don't have a VAT ID. I will register with a TAX ID Number“** (Keine USt-Id vorhanden, es wird die Steuernummer verwendet) ist entsprechend aktiviert oder deaktiviert.
- Falls Sie doch eine USt-Id haben und Ihr Unternehmen erneut über die USt-Id suchen möchten, klicken Sie auf **„Unternehmen neu auswählen“**. Dadurch gelangen Sie erneut zum vorherigen Schritt.

1 E-Mail-Validierung

2 Unternehmensdaten

3 Kontaktdaten

4 Geschäftsbedingungen für die von HP autorisierte Partnerliste

[Registration Guide](#)
[Troubleshoot Guide](#)

Unternehmen	N/A
Partner ID	-
E-Mail-Adresse	anamadatest@test.com
Anmeldungs-ID	119738

Gesamtfortschritt der Integration

30%

Bitte geben Sie Ihre Kontaktdaten an oder aktualisieren Sie diese. Stellen Sie sicher, dass das Format der bereitgestellten Daten stimmt. Der juristische Name eines Unternehmens ist der offizielle Name der juristischen Person, die das Unternehmen besitzt. Der Handelsname ist der Name, unter dem Ihr Unternehmen firmiert.

Field must not be empty

Rechtlicher Name des Unternehmens *

Adresse 1 *

Adresse 2

Adresse 3

Stadt *

Bundesland

Handelsname des Unternehmens *

Umsatzsteuer-Identifikationsnummer *

I don't have a VAT ID. I will register with a TAX ID Number

Postleitzahl *

Land *
Germany

Website des Unternehmens *

E-Mail-Adresse *

Verkaufen Sie über eine E-Commerce-Website?

Ja Nein

Verkaufen Sie über Online-Marktplätze? Welche?

Ja Nein

Sind Sie Teil einer Einkaufsgemeinschaft?

Ja Nein

Liste der autorisierten Partner: Schritt 3 | Kontaktdaten

- Machen Sie die entsprechenden Angaben in allen Pflichtfeldern des Abschnitts „Kontaktdaten“, und klicken Sie auf **„Weiter“**.

1

E-Mail-Validierung

2

Unternehmensdaten

3

Kontaktdaten

4

Geschäftsbedingungen für die von HP autorisierte Partnerliste

Unternehmen N/A

Partner ID -

E-Mail-Adresse anamadatest@test.com

Anmeldungs-ID 119738

Gesamtfortschritt der Integration

30%

Bitte Kontaktdaten angeben oder aktualisieren. Vergewissern Sie sich, dass das Format der angegebenen Daten korrekt ist.

Benutzerdaten

Vorname

Nachname

Berufliche Position (drop down) *

Positionsebene (drop down) *

Code +49-DE Geschäftliche Rufnummer

Code +49-DE Mobilfunknummer

Kann HP Sie über zusätzliche Angebote, Support, Updates und Neuigkeiten informieren?

E-Mail-Adresse* Ja Nein

Mobiteltelefon* Ja Nein

Einzelheiten zum Generaldirektor

Ich bin der Generaldirektor

Vorname

Nachname

E-Mail-Adresse des Unternehmens

Positionsbezeichnung

Berufliche Funktion (drop down) *

Code +49-DE Feste Telefonnummer

Code +49-DE Mobilfunknummer

Weiter

Liste der autorisierten Partner: Schritt 4 | Allgemeine Geschäftsbedingungen

- Aktivieren Sie zum Abschluss der Registrierung die **drei Kontrollkästchen** unter den Geschäftsbedingungen für autorisierte Partner, und klicken Sie auf **„Weiter“**.

1

E-Mail-Validierung

2

Unternehmensdaten

3

Kontaktdaten

4

Geschäftsbedingungen für die von HP autorisierte Partnerliste

Unternehmen N/A

Partner ID -

E-Mail-Adresse anamadatest@test.com

Anmeldungs-ID 119738

Gesamtfortschritt der Integration

30%

Um ein HP Authorized Partner zu werden, müssen Sie die folgenden Bedingungen der HP Authorized Partner List lesen und akzeptieren

BEI DEN KRITERIEN FÜR DEN SELEKTIVEN VERTRIEB VON HP („HP SELÖE...“ 1 / 3 | 100% +

1

2

LISTE DER AUTORISIERTEN HP-PARTNER – FY 23

EUROPÄISCHER WIRTSCHAFTSRAUM, VEREINIGTES KÖNIGREICH UND SCHWEIZ

Datum des Inkrafttretens: 1. November 2022

BITTE LESEN SIE SICH DIESE GESCHÄFTSBEDINGUNGEN SORGFÄLTIG DURCH, BEVOR SIE SICH IN DIE LISTE DER AUTORISIERTEN HP-PARTNER EINTRAGEN

Diese Geschäftsbedingungen bezüglich der Liste der Autorisierten HP-Partner („Geschäftsbedingungen“) begründen einen Vertrag zwischen Ihnen („Wiederverkäufer“ oder „Sie“) und HP Europe B.V., Amsterdam, Niederlassung Meyrin, Route du Nant-d'Avril 150, 1217 Meyrin 12 (Schweiz) (HP“ oder „wir“) zur Regelung Ihrer Eintragung als Autorisierter HP-Partner für den Kauf und Weiterverkauf von HP-Produkten und -Services („Produkte und Services“ innerhalb des Europäischen Wirtschaftsraums, des Vereinigten Königreichs und der Schweiz („Vertriebsgebiet“).

Großgeschriebene Begriffe, die in den Geschäftsbedingungen nicht anderweitig definiert sind, entsprechen den Definitionen aus den beigefügten Kriterien für den selektiven Vertrieb von HP und dem [Portal der Liste der Autorisierten HP-Partner](#).

WICHTIGE HINWEISE

- INDEM SIE SICH REGISTRIEREN UND AUF DIE SCHALTFLÄCHE „ANNEHMEN“ KLICKEN, ERKENNEN SIE DIE GESCHÄFTSBEDINGUNGEN ALS RECHTSVERBINDLICH AN.

Im Namen des oben genannten Unternehmens bestätige ich, dass die bereitgestellten Informationen zutreffen. Ich erkläre mich damit einverstanden, HP unverzüglich über alle Änderungen zu informieren.

Im Namen des oben genannten Unternehmens erkenne ich die Geschäftsbedingungen für Autorisierte HP-Partner, einschließlich der Kriterien für den selektiven Vertrieb von HP, an.

Soweit sie in der Vergangenheit über einen HP Partnervertrag verfügt oder an einem HP Partner Programm teilgenommen haben, bestätigen Sie hiermit, dass dieser Vertrag bzw. Ihre Teilnahme NICHT von HP gekündigt worden sind.

Weiter



Liste der autorisierten Partner: Schritt 5 | Registrierungsbestätigung

- Nach erfolgreichem Abschluss der Registrierung erhalten Sie die unten angegebene Bestätigung.
- Es wird zudem eine Begrüßungs-E-Mail an die bei der Registrierung angegebene E-Mail-Adresse geschickt.

1 ✓
E-Mail-Validierung


2 ✓
Unternehmensdaten

3 ✓
Kontaktdaten

4 ✓
Geschäftsbedingungen
für die von HP
autorisierte Partnerliste

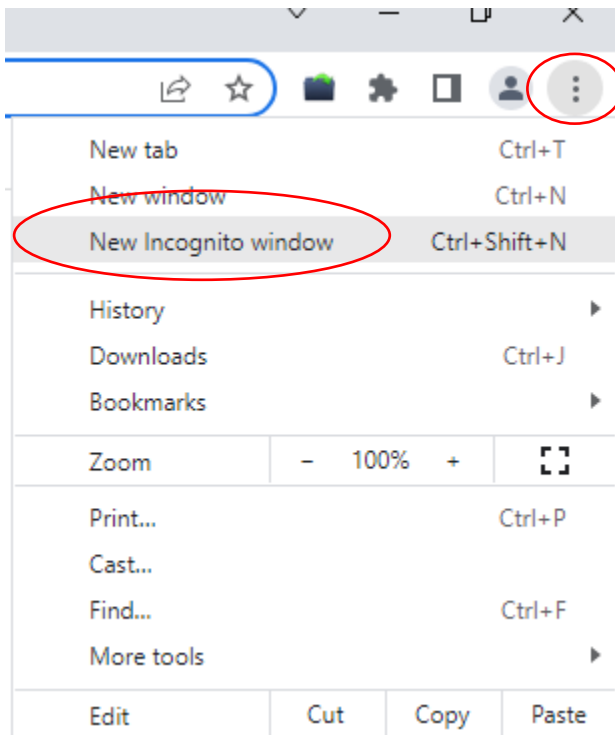
[Registration Guide](#)
[Troubleshoot Guide](#)

Sehr geehrter Partner,
Vielen Dank, dass Sie den Registrierungsprozess für die HP Authorized Partner List abgeschlossen haben
Ihre Antrags-ID lautet **119738**



Liste der autorisierten Partner – Probleme bei der Registrierung

- Für einen reibungslosen Ablauf empfehlen wir die Verwendung des Google Chrome Browsers.
- Sollten Probleme bei der Registrierung auftreten, empfehlen wir die folgenden Maßnahmen:
 - Schließen Sie **alle** Fenster des Chrome Browsers.
 - Öffnen Sie ein neues Fenster im Inkognito-Modus (Ein neues Google Chrome Fenster öffnen => auf die 3 Punkte klicken => Neues Inkognitofenster)



Liste der autorisierten Partner – Probleme bei der Registrierung

- Öffnen Sie die Einladungs-E-Mail, und klicken Sie mit der rechten Maustaste auf „Link“ oder „START“, um den Link zu kopieren. Fügen Sie den Link in die Adresszeile des Inkognito-Fensters ein, und versuchen Sie, mit der Registrierung fortzufahren.



Sehr geehrte Herren/Frauen

Vielen Dank für Ihr Interesse, HP Authorized Partner zu werden.
Wir laden Sie ein, die Registrierung Ihres Unternehmens zu beginnen.
Folgen Sie dazu bitte diesem [Link](#) oder klicken Sie auf die Schaltfläche unten.

[START](#)

- Sollten weiterhin Probleme auftreten, setzen Sie sich bitte mit SDN_EMEA@hp.com in Verbindung.